


1	 REPUBBLICA ITALIANA <i>Ministero delle Infrastrutture e dei Trasporti</i> Dipartimento per la mobilità sostenibile	*TARGA*	Imposta di bollo assolta mediante versamento in contante ai sensi dell'art. 7 della legge 16 ottobre 1978, n. 625.
		AKN897	
<p>* DUPLICATO CERTIFICATO CIRCOLAZIONE LE2-84</p> <p>N. CN021929 UFFICIO PROVINCIALE DI CUNEO</p> <p>VISTE LE NORME DEL TESTO UNICO APPROV. D.P.R. 7/06/88</p> <p>VISTO PRECEDENTE CERTIFICATO SI RILASCIATA IL</p> <p>CERTIFICATO DI CIRCOLAZIONE DESCRITTO NELLE SEGUENTI</p> <p>SCHEDE E REGISTRATO CON LA TARGA SOPRA INDICATA.</p> <p style="text-align: right;">- LOCATO FACOLTA' COMPERA</p> <p style="text-align: right;">SRI</p> <div style="background-color: black; width: 500px; height: 30px; margin: 5px auto;"></div> <p>CATEGORIA - MACCHINA OPERATRICE SEMOVENTE .</p> <p>FABBR/TIPO MANUTOU BF P0250 (VEDI AL. TEC. VAR. /VERS)</p> <p>OMOLOGAZ LDPD0000EST001 TEL P02500933612</p> <p>CUNEO 21/05/24 P. IL DIRETTORE</p> <div style="text-align: right;">  </div> <p>CODICE AGENZIA > 1337 < DATA SCAD. LEAS. 24/02/2025</p>			

Roma, 2023 - ISTITUTO POLIGRAFICO E ZEDCA DELLO STATO S.p.A.

1	 REPUBBLICA ITALIANA <i>Ministero delle Infrastrutture e dei Trasporti</i> Dipartimento per la mobilità sostenibile	*TARGA*	Imposta di bollo assolta mediante versamento in contante ai sensi dell'art. 7 della legge 16 ottobre 1978, n. 625.
		AKN897	
<p>N. CN021929 RICHIESTA 21/05/24 EMESSA 21/05/24</p> <p>OBBLIGO DISPOSIT. SUPPLEM. A LUCE LAMPEGG. APPROVATO</p> <p>ANCHE QUANDO NON E' OBBLIGAT. USQ DISPOS. ILLUMINAZ.</p> <p>RISPONDE DIR. ANTIQUIN. 97/68CE*2010/26CE FASE III B</p> <p>PER VARIANTE, VERSIONE, ALLESTIMENTI AMMESSI, E</p> <p>PRESCRIZIONI PER LA CIRCOLAZIONE SU STRADA: VEDERE</p> <p>ALLEGATO TECNICO CHE FA PARTE INTEGRANTE DELLA CARTA</p> <p>DI CIRCOLAZIONE. MACCHINA ALLESTIMENTO: MULTIUSO.</p> <p>ASSI MOTORI 2; ASSI STERZANTI DUE, OPPURE ANTERIORE.</p> <p>MASSA MAX SU 2^ ASSE: 5000KG.</p> <p>ULTERIORI PNEUMATICI IN ALTERNATIVA:</p> <p>ALLIANCE 400/80-24 (15.5/80-24) 16208.</p>			

Roma, 2023 - ISTITUTO POLIGRAFICO E ZEDCA DELLO STATO S.p.A.

1	 REPUBBLICA ITALIANA <i>Ministero delle Infrastrutture e dei Trasporti</i> Dipartimento per la mobilità sostenibile	*TARGA*	Imposta di bollo assolta mediante versamento in contante ai sensi dell'art. 7 della legge 16 ottobre 1978, n. 625.
		AKN897	
<p>N. CN021929 RICHIESTA 21/05/24 EMESSA 21/05/24</p> <p style="text-align: right;">SPA</p> <div style="background-color: black; width: 400px; height: 40px; margin: 5px auto;"></div>			

SpA

63338

2		21/05/24	*TARGA* AKN897
N°	CN021929	CERTIFICATO DI CIRCOLAZIONE	
<p>DATA RICHIESTA 21/05/24</p> <p style="text-align: center;">** ATTREZZATURE **</p> <p>CARICATORE CON ATTR. INTERCAMBIABILE DI SOLLEVAMENTO. MOT FPT INDUSTRIAL F5DFL414C TEMPI 4 G N. CIL. 04 CILINDR 03307 POT. MAX KW 075,0 GIRI 2350 SILENZ APPR FPT 7090100596.109 DB. CONTR 089 LUNGH 05,780 LARGH 2,300 SBALZO ANT. 1,720 POST 1,180 MASSE KG =TARA 09200 PORTATA NON ATTA COMPL 009900 RIMORC MASSA MAX 05650 ASSE 01 VEL MAX 30,5 PNEUMATICI 400/00 - 24 (15,5/00 - 24) 15608 IND SEMPL ICI</p> <p>FRENI SERV IDRAUL. SERV OFR PRE SOCC MECCANICO</p> <p style="text-align: center;">** PRESCRIZIONI PER LA CIRCOLAZIONE SU STRADA **</p> <p>I COMANDI DEL SISTEMA LAVORO DEVONO ESSERE BLOCCATI. ATTREZZI E BRACCI BLOCCATI. TAGLIENTE E DENTI PROTETTI E SEGNALATI INGOMBRI DEGLI ATTREZZI SEGNALATI SUI TRE LATI CON STRISCE BIANCHE E ROSSE RETTORIFLETTENTI</p> <p>DATA I IMM 10/02/17 MARCA OP 99CN999999 DEL 21/05/24 IL CERTIFICATO VA ACCOMPAGNATO DA 2 SCHEDE TECNICHE.</p>			

2		21/05/24	*TARGA* AKN897
N°	CN021929	SCHEDA TECNICA N. 1	
<p>DATA RICHIESTA 21/05/24</p>			

2		21/05/24	*TARGA* AKN897
N°	CN021929	SCHEDA TECNICA N. 2	
<p>DATA RICHIESTA 21/05/24</p>			

DECLARATION "CE" DE CONFORMITE (originale)
 "EC" DECLARATION OF CONFORMITY (original) (1)

- (2) Constructeur, *Manufacturer*: Manitou BF
 (3) Adresse, *Address*: 430 RUE DE L'AUBINIÈRE - B.P 10249
 44158 - ANCENIS - CEDEX - FRANCE
 (4) Titulaire du dossier technique, *Holder of the technical file*: Manitou BF
 (3) Adresse, *Address*: 430 RUE DE L'AUBINIÈRE - B.P 10249
 44158 - ANCENIS - CEDEX - FRANCE
 (5) Le constructeur déclare que la machine décrite ci-après, *The manufacturer declares that the machine described below*: MT 1335 H ST3B 790423/00030 N°933612
 1 TFF 35 MT/1040 (PN 854093), 2 FOURCHES (PN 415801), CBR 1000 (PN 654718), PC 40 (PN 708553)
 (6) - Est conforme aux directives suivantes et à leurs transpositions en droit national (si applicables), *Complies with the following directives and their transpositions into national law (if applicable)*:

2006/42/CE

- (7) - Pour les machines annexe IV, *For annex IV machines*:
 (8) - Numéro d'attestation, *Certificate number*:
 (9) - Organisme notifié, *Notified body*: -

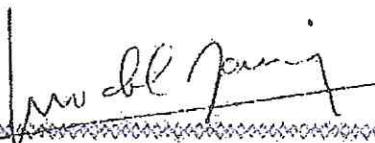
2000/14/CE + 2005/88/CE

- (10) - Procédure appliquée, *Applied procedure*: ANNEXE VIII
 (9) - Organisme notifié, *Notified body*: SNCH - 11 ROUTE DU LUXEMBOURG
 5201 SANDWEILER
 (11) - Niveau de puissance acoustique, *Sound power level*:
 (12) Mesuré, *Measured*: 105 dB (A)
 (13) Garanti, *Guaranteed*: 106 dB (A)

2004/109/CE jusqu'au 19/04/2016 et 2014/30/UE à partir du 20/04/2016

- (14) - Normes harmonisées utilisées, *Harmonised standards used*:
 EN 12895
 (15) - Normes ou dispositions techniques utilisées, *Standards or technical provisions used*:
 EN1459: 1999 + A1: 2007

- (16) - Fait à, *Done at*: ANCENIS (17) - Date, *Date*: 07/03/2014
 (18) - Nom du signataire, *Name of signatory*: Michel DENIS
 (19) - Fonction, *Function*: Directeur Général
 (20) - Société, *Company*: Manitou BF
 (21) - Signature, *Signature*:



DICHIARAZIONE "CE" DI CONFORMITÀ

(da rilasciare per ogni esemplare di macchina)

MACCHINA NUOVA SOTTOPOSTA AD AUTOCERTIFICAZIONE

(Art.8, punto 2a, primo o secondo tratto del punto 2c della direttiva macchine)

La società : MANITOU C.I.

Indirizzo : VIA E. FERMI N° 5 - 41013 CASTELFRANCO E. (MO)

costruttore importatore responsabile della messa sul mercato (barrare una sola casella)

della macchina descritta qui di seguito (descrizione, marca, tipo, eventuale n° di serie) :

ACCESSORIO: BRACCETTO CON GANCIO 3 TON P.N.479868

Fabbricata da (se il dichiarante non è il costruttore) :

Indirizzo :

in conformità con l'allegato II lettera A del decreto n.459 del 24/07/96

dichiara che la macchina è conforme alle esigenze essenziali di sicurezza e salute pertinenti alla direttiva n°89/392/CEE modificata dalle n°91/368/CEE, n°93/44/CEE e n°93/68/CEE (98/37/CE)

La macchina è regolarmente conforme

alle seguenti altre direttive:

alle norme armonizzate seguenti (indicare le date delle norme):

altre norme, raccomandazioni, specifiche seguenti (indicare le date delle norme):


Firmatario avente potere di impegnare il dichiarante :

nome : MAGNI RICCARDO

funzione: PRESIDENTE

Luogo e data di firma: CASTELFRANCO EMILIA, 18/06/03

Firma:


MANITOU Costruzioni Industriali S.r.l.
Sede legale e Amm.va: Via E. Fermi, 5
41013 CASTELFRANCO EMILIA (MO)
C. F. 00173970369
P. I. IT 02591050360
Fax (059) 950528 - Tel. (059) 950527

Nb: barrare gli spazi non compilati

Autocertificazione 97-8-Italiana

APICE S.r.l.
Sede Operativa: via Paolo Belizzi, 33
29122 Piacenza – Italy
Soggetto abilitato
con DID del 21/05/2012



SCHEDA TECNICA PER APPARECCHI E IMPIANTI DI SOLLEVAMENTO MATERIALI

CARRELLO SEMOVENTE A BRACCIO TELESCOPICO

- A BRACCIO FISSO
 A BRACCIO GIREVOLE

Matricola INAIL¹: 2017/2/00020/PC

Ragione sociale del fabbricante: Manitou BF - 430, Rue de l'Aubinière - BP10249 - 44158 Ancenis Cedex
France ==

Ragione sociale del proprietario: Bramieri Group S.p.A. - Via del Commercio, 28 - Piacenza - 29122 PC ==

Dati identificativi del carrello semovente a braccio telescopico:

Tipo: carrello a braccio telescopico con funzione SC ==

Modello: MT 1335 H ST3B ==

Numero di fabbrica: 933612 ==

Anno di costruzione: 2014 ==

Portata nominale (kg): 3500 ==

Data/numero di revisione delle istruzioni per l'uso: 16/09/2013, 647105 IT ==

Comunicazione di messa in servizio all'INAIL di Piacenza ==

in data: anno 2017 ==

In versione: con stabilizzatori senza stabilizzatori

Scartamento punti di appoggio stabilizzatori (m): 2.214 == Interasse stabilizzatori (m): ==

Reazione max sugli stabilizzatori (daN): 5689.8 ==

N° sfilii: due ==

Caratteristiche principali del carrello semovente a braccio telescopico:

Organo/i di presa/sollevamento: portaforche p/n 654093 con forche p/n 415801, portata 3500 kg ==

Descrizione dell'antenna idraulica supplementare (eventuale): ==

Posto di manovra: in cabina ==

Richiesta: BG / 1595 / 17

Pag. 1/2

¹ Da assegnare da parte dell'INAIL all'atto della comunicazione della messa in servizio. N.B. I dati e i valori riportati sulla presente scheda sono rilevati dalle istruzioni per l'uso e la manutenzione e dalle dichiarazioni di conformità.

APICE S.r.l.
Sede Operativa: via Paolo Belizzi, 33
29122 Piacenza - Italy
Soggetto abilitato
con DId del 21/05/2012



Diagramma delle portate^{*2}: distanze fuori ingombro ruote anteriori desunte dal diagramma, baricentro carico 0.5 m oltre la piastra ==

Portata (kg)	3500 ==	2500 ==	2000 ==	1600 ==	1200 ==	1000 ==
Distanza (m)	4.00 ==	5.20 ==	5.85 ==	6.75 ==	8.05 ==	8.75 ==

(Allegare copie dei diagrammi di carico del carrello e degli eventuali accessori)

Dispositivi di sicurezza installati: Riferirsi al manuale di uso e manutenzione. Limitatore di momento basato sulla spinta residua all'asse posteriore. ==
.....
.....

Note: ==
.....
.....

- Attrezzatura di lavoro immessa in servizio in assenza di disposizioni legislative e regolamentari o precedentemente all'emanazione di norme legislative e regolamentari di recepimento delle direttive comunitarie (es. D.P.R. 459/96).

Documentazione:

Dichiarazione CE di conformità: a 06/42/CE == data: 07/03/2014 ==

La macchina è dotata di:

- Istruzioni per l'uso rev. N° 16/09/2013, 647105 IT ==
 Registro di manutenzione
 Dichiarazione di corretta installazione (eventuale)

Luogo e data: Piacenza ==
29/12/2017 ==

Verificatore
Nome, Cognome e Qualifica

Firma

Sergio Bogotti



Richiesta: **BG / 1595 / 17**

Pag. 2/2

² Per eventuali altre configurazioni vedere le istruzioni per l'uso

APICE S.r.l.
Sede Operativa: via Paolo Belizzi, 33
29122 Piacenza - Italy
Soggetto abilitato
con DID del 21/05/2012



SCHEDA TECNICA PER APPARECCHI E IMPIANTI DI SOLLEVAMENTO MATERIALI

GRU MOBILE:

- AUTOGRU
 GRU per AUTOCARRO

Matricola INAIL¹: 2017/2/00020/PC

Ragione sociale del fabbricante: Manitou BF - 430, Rue de l'Aubinière - BP10249 - 44158 Ancenis Cedex - F

Ragione sociale dell'installatore: _____

Ragione sociale del proprietario: Bramieri Group S.p.A. - Via del Commercio, 28 - Piacenza - 29122 PC

Dati identificativi della gru:

Tipo: carrello a braccio telescopico con funzione SC

Modello: MT 1335 H ST3B

Numero di fabbrica: 933612

Anno di costruzione: 2014

Portata massima nominale (kg): 3500

Data/numero di revisione delle istruzioni per l'uso: 16/09/2013, 647105 IT

Comunicazione di messa in servizio all'INAIL di Piacenza

In data: anno 2017

Posizionamento della gru:

- retrocabina retrocassone su scarrabile

Autocarro:

Marca Costruttore: _____ Tipo: _____

N° Telaio: _____

Scarrabile:

Costruttore: _____ N. fabbrica: _____

Stabilizzatori principali: estraibili fissi

Stabilizzatori supplementari: estraibili fissi

Scartamento stabilizzatori principali (m): 2,214, scartamento stabilizzatori supplementari (m): _____

interasse (m): _____

Distanza stabilizzatori principali dall'asse ruote (m): 0,65

Reazione max sugli stabilizzatori (daN): 5689,8

N. sfili idraulici: due

N. sfili manuali: zero

Richiesta: BG / 1595 / 17

Pag. 1/2

¹ Da assegnare da parte dell'INAIL all'atto della comunicazione della messa in servizio. N.B. I dati e i valori riportati sulla presente scheda sono rilevati dalle istruzioni per l'uso e la manutenzione e dalle dichiarazioni di conformità.

APICE S.r.l.
 Sede Operativa: via Paolo Belizzi, 33
 29122 Piacenza – Italy
 Soggetto abilitato
 con DID del 21/05/2012



Caratteristiche principali della gru:

Organo/i di presa: braccetto PC30 con gancio, p/n. 758552, portata 3000 kg
 Posto di manovra: in cabina
 Radiocomando (marca, tipo, n. di fabbrica):

Fune di sollevamento²:

Numero dei tratti portanti*: Diametro(mm):
 Carico di rottura minimo garantito (daN): Classe di resistenza (daN):
 N° trefoli: Composizione: Diametro fili esterni (mm):

Componenti aggiuntivi:

Accessori (prolunghe, braccio articolato supplementare, verricello, ecc.):
 Attrezzature intercambiabili:

Diagramma delle portate³: con stabilizzazione, distanze fuori ingombro ruote anteriori

Portata (kg)	3000	2000	1500	1000	800	500
Distanza (m)	3.65	4.80	5.60	6.90	7.75	8.55

(Allegare copie dei diagrammi di carico del carrello e degli eventuali accessori)

Dispositivi di sicurezza installati: Riferirsi al manuale di uso e manutenzione

Note: Organo di presa di cui sopra autorizzato dal fabbricante con dichiarazione di compatibilità in data 22/12/2016 riferita al s/n del sollevatore e ai diagrammi di carico n. 315502-315470 dei braccetti PC40/PC50 su MT 1335. I diagrammi, non eccedenti i 3000 kg, sono estesi al modello PC30.

Attrezzatura di lavoro immessa in servizio in assenza di disposizioni legislative e regolamentari o antecedentemente all'emanazione di norme legislative e regolamentari di recepimento delle direttive comunitarie (es. D.P.R. 459/96).

Documentazione:

Dichiarazione CE di conformità: a. 06/42/CE data: 07/03/2014

La macchina è dotata di:

- Istruzioni per l'uso rev. N° 16/09/2013, 647105 IT
- Registro di controllo
- Dichiarazione di corretta installazione (eventuale)

Luogo e data: Piacenza
29/12/2017

Verificatore
 Nome, Cognome e Qualifica

Firma
Sergio Begotti



Richiesta: BG / 1595 / 17

² Dati da riportare ove rilevabili.

³ Per eventuali altre configurazioni vedere le istruzioni per l'uso



MANITOU

GEHL

MUSTANG

DICHIARAZIONE DI COMPATIBILITA'

Con la presente si certifica che la macchina descritta qui di seguito:

MANITOU MT 1335 H ST3B, numero di serie 933612

è compatibile con i seguenti accessori intercambiabili:

-PC30 codice 708552

Il Diagramma di carico corrispondente ha codice N° 315502 - 315470

Ancenis, Francia il 22/12/2016

Olivier FRANCOIS

Engineering Standards & Legislation Manager

APPARECCHI DI SOLLEVAMENTO

VERBALE DI VERIFICA PERIODICA

N. 203/36/VS/2025

(D. Lgs. 81/2008 art. 71, comma 11 e Allegato VII - DM 11.04. 2011)

Cod. Impianto Vericert VS/32419



Affidamento da: Titolare Funzione

Datore di Lavoro MOLLO SRL

Estremi affidamento: Nr. del altri dati

Il sottoscritto ING. / P.I. Verificatore Vericert Nr. 203 PEDONI GIOVANNI MARIA

In data 18/11/2025 ha provveduto alla: Prima verifica periodica

Verifica periodica (successiva alla prima)

del/della:

Ponte mobile sviluppabile

Gru

Carro raccogli frutta

Carrello semovente a braccio telescopico

Ascensore/montacarichi da cantiere

Piattaforma auto sollevante su colonne

Ponte sospeso e relativi argani

Idroestrattore

Scala aerea ad inclinazione variabile

Tipo Carrello semovente a braccio telescopico fisso Matr. 2017 2 0020 PC

Marca MANITOU

(SC) Mod. MT 1335 H ST3B

Nr. Fabbrica 933612

Anno 2014 Dichiarazione Conf. CE del 07/03/2014

emessa da Manitou

Certificata dall' O. N SNCH

N. Cert. =====

del 07/03/2014

Installato/utilizzato nel Cantiere/Stabilimento della Ditta

Comune Firenze Prov. FI Via Felice Matteucci c/o B.H.

ed ha rilevato quanto segue:

- 1) **Condizioni generali di conservazione e manutenzione:** Condizioni generali buone per quanto potuto accertare da un esame visivo .
 - 2) **Esame degli organi principali:** Ad un esame visivo, non emergono vizi, anomalie o difetti.
 - 3) **Comportamento durante le prove di funzionamento dell'apparecchio e dei dispositivi di sicurezza:** Tutti i dispositivi di sicurezza hanno funzionato correttamente.
 - 4) **Configurazione e dati tecnici rilevati al momento della verifica:** Portata Max Kg. 3500
Conforme a quanto riportato nel manuale di uso e manutenzione del costruttore - Manutenzione e controlli periodici effettuati dalla società [redacted]
Apparecchio targato AKN897 ed equipaggiato con attrezzature intercambiabili con funzione sollevamento materiali quali: piastra porta forche+forche+braccetto con gancio 3t + braccetto con gancio 4 t + pala mod.cbr 1000
 - 5) **Osservazioni:** Attenersi alle indicazioni del costruttore sul corretto uso e manutenzione della macchina
- OGGETTO [redacted]

DATA VERIFICA SUCCESSIVA, PER IMPIEGO DICHIARATO DAL DATORE DI LAVORO: 18/11/2026

ESITO DELLA VERIFICA

In base a quanto rilevato ed al risultato delle prove eseguite di cui al presente verbale, lo stato di funzionamento e di conservazione della suddetta attrezzatura di lavoro:

risulta adeguato ai fini della sicurezza

non risulta adeguato ai fini della sicurezza, per i seguenti motivi:

Alla verifica ha assistito in affiancamento, esclusivamente al fine didattico

Luogo: Firenze Data: 18/11/2025

Firma /Timbro del Datore di lavoro o suo Rappresentante

Verificatore/i
(Timbro e Firma)

VERICERT Srl - Certificazioni e Verifiche

Via L. Masoffi, 5 - 48124 Fornace Zarattini - Ravenna - Italy C.F. / P.IVA 03507060402 - R.E.A. RA 0183482
Tel. +39 0544/501951 - Fax +39 0544/467220 - E-mail info@vericert.it - www.vericert.it