

T69

ELLISSE

**SCHEMA TECNICA PER APPARECCHI E IMPIANTI
DI SOLLEVAMENTO MATERIALI E/O PERSONE**

CARRELLO SEMOVENTE A BRACCIO TELESCOPICO:

X A BRACCIO FISSO
 A BRACCIO GIREVOLE

Matricola INAIL :¹14/2/00123/CR

Ragione sociale del fabbricante: **DIECI S.r.l. Via Ettore Majorana n° 2 – 42027 Montecchio Emilia (RE); C.F.: 01283560686 e P.Iva: 01682740350; Tel. 0522869611; Fax: 0522869791;**

Dati identificativi del carrello semovente a braccio telescopico:

Tipo: **Carrello semovente a braccio telescopico girevole**
Modello: **PEGASUS 35.16**
Numero di fabbrica: **BLM 1570940**
Anno di costruzione: **2008**
Portata nominale (kg): **3500**
Data/numero di revisione delle istruzioni per l'uso: **CopAXH1108/IT**
Comunicazione di messa in servizio all' INAIL di: **Brescia**
In data: **28/03/2014**

In versione: **x con stabilizzatori ribaltabili** senza stabilizzatori
Scartamento punti di appoggio stabilizzatori (m):..... interasse stabilizzatore (m):.....
Reazione max sugli stabilizzatori (daN): **1420**.....
N° sfili: ...**2**.....

Caratteristiche principali del carrello semovente a braccio telescopico:

Carrello semovente a braccio telescopico girevole dotato di più attrezzature intercambiabili che conferiscono sia la funzione di sollevamento materiali che di sollevamento persone, costituito da un telaio di base in lamiera elettrosaldata portante 4 ruote sterzanti e 4 stabilizzatori oleodinamici ribaltabili. Su di esso è applicata la ralla di rotazione portante la culla sulla quale è applicata la cabina di comando, il cilindro oleodinamico di sollevamento del braccio a 2 sfili. Sulla sommità del braccio è applicato il supporto ad agganciamento rapido di diverse attrezzature intercambiabili.

Descrizione attrezzature intercambiabili:

- a) **Piattaforma di lavoro con Matr. 1577 (N° interno TA 84) con Portata max.: 300 Kg (comprese 3 persone);**

¹ Da assegnare da parte dell' INAIL all'atto della comunicazione della messa in servizio. N.B. I dati e i valori riportati sulla presente scheda sono rilevati dalle istruzioni per l'uso e la manutenzione e delle dichiarazioni di conformità.

ELLISSE srl

Strada dei Ronchi, 29 - 10133 Torino - Tel. 011.66.18.261 – Fax. 011.63.17.373
Codice fiscale, Partita IVA e numero di iscrizione al Registro delle Imprese di Torino n. 08427870012

ELLISSE

- b) Forche: Portata max.:3500 Kg;
- c) Gancio applicabile alla zattera con Portata max.: 3500 Kg.; N° di fabbrica: 2008070045 (N° interno T 69);
- d) Braccio con argano: Matr. 2008070046 con Portata max. 1200 Kg.; (N° interno TA 84); Argano munito di fune con diametro: 7 mm (2 tratti portanti); Formazione: 133 fili; Carico minimo di rottura: 3530 dN;

Posto di manovra: **Cabina di comando sopra la ralla girevole**

Diagramma delle portate: ¹ (VEDERE DIAGRAMMI PORTATE ALLEGATE)

Portata (kg)						
Distanza (m)						

(Allegata copie dei diagrammi di carico del carrello e degli eventuali accessori)

Dispositivi di sicurezza installati: Valvole di blocco sul cilindro principale e sui due sfilì telescopici; Limitatore di momento; Fine corsa salita e discesa fune di sollevamento braccio con argano; Conformazione contro l'azionamento accidentale delle leve di comando; segnali acustici e luminosi; Comando arresto di emergenza;

Note: La presente scheda tecnica dell'apparecchio Matr. Inail: 14/2/00123CR sostituisce i libretti Ispesl con Matr. 08/200477/CR e 08/200476/CR;

Attrezzatura di lavoro immessa in servizio in assenza di disposizioni legislative e regolamentari o antecedentemente all'emanazione di norme legislative e regolamentari di recepimento delle direttive comunitarie (es. D.P.R. 459/96).



Documentazione:

Dichiarazione CE di conformità :..... data: **10/09/2008**.....

La macchina è dotata di:

- Istruzioni per l'uso rev. N° **CopAXH1108/IT**
- Registro di manutenzione
- Dichiarazione di corretta installazione (eventuale)

Luogo e data, : **29 maggio 2014**

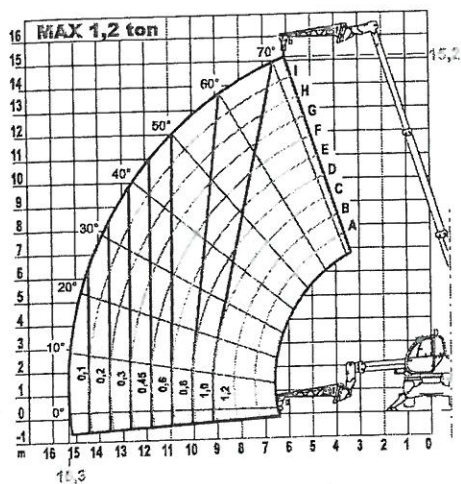
Verificatore
Nome, Cognome e Qualifica



¹ Per eventuali altre configurazioni vedere le istruzioni per l'uso

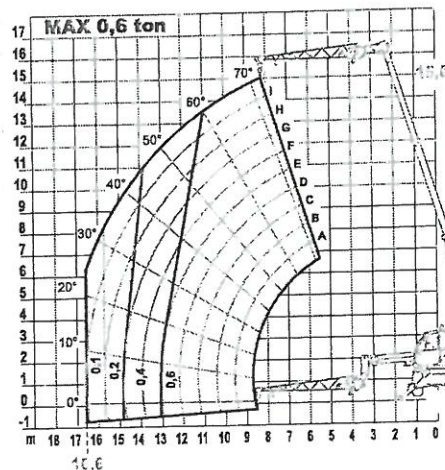
ELLISSE srl

Strada dei Ronchi, 29 - 10133 Torino - Tel. 011.66.18.261 – Fax. 011.63.17.373
Codice fiscale, Partita IVA e numero di iscrizione al Registro delle Imprese di Torino n. 08427870012

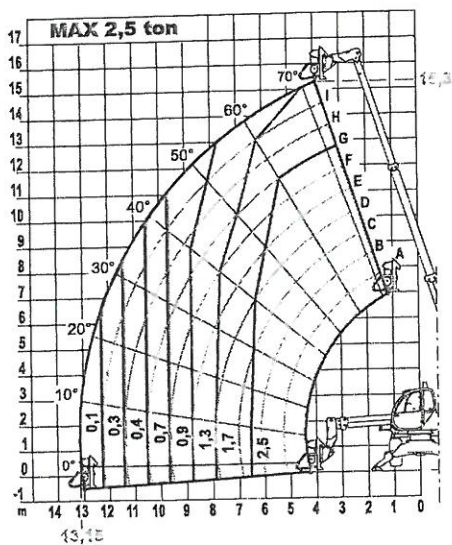
PEGASUS 35.16



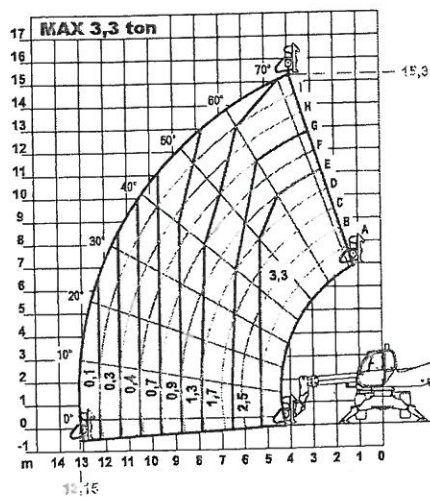
PEGASUS 35.16



PEGASUS 35.16

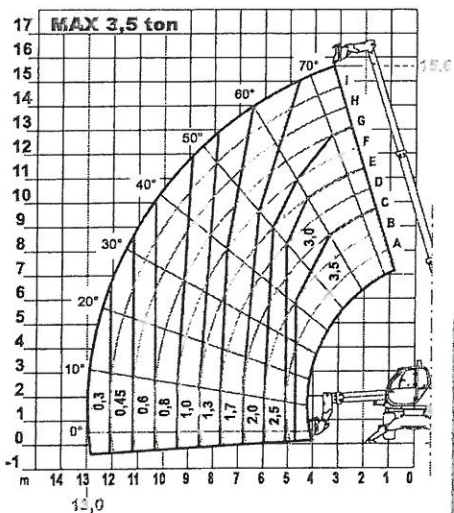


PEGASUS 35.16



Allegato Scheda Tecnica 14/2/00123/cz

PEGASUS 35.16



Allegato Scheda Tecnica 14/2/ 00153/cr