

ATTENZIONE - LA RICHIESTA DI ISCRIZIONE AL P.R.A. DEVE ESSERE PRESENTATA ENTRO 90 GIORNI DALLA DATA DI EMISSIONE DELLA CARTA DI CIRCOLAZIONE.

- (1) MASSA DEL VEICOLO IN ORDINE DI MARCIA (COMPRESO IL CONDUCENTE CONSIDERATO 70 KG. E SENZA CARICO).
- (2) PER I VEICOLI PER TRASPORTO PROMISCUO DI PERSONE E COSE SONO AMMESSE TUTTE LE POSSIBILI COMBINAZIONI ENTRO LA PORTATA MASSIMA INDICATA PER LE SOLE COSE DIFRENDENDO DALLA PORTATA LA MASSA DI 70 KG. PER OGNI PERSONA TRASPORTATA ESCLUSO IL CONDUCENTE.
- (3) PER LE AUTOVETTURE E PER GLI AUTOVEICOLI PER TRASPORTO PROMISCUO LA MASSA RIMORCHIABILE DEVE ESSERE CONFERMATO CON VISITA E PROVA PER L'APPLICAZIONE DEL GANCIO D'TRAINO.
- (4) QUANDO NON È INDICATO IL VALORE IL CONTROLLO PER VEICOLI USATI VA EFFETTUATO AL REGIME DI ROTAZIONE DEL MOTORE CORRISPONDENTE ALLA POTENZA MASSIMA.
- (5) PER LE MACCHINE AGRICOLE I DATI RIPORTATI SI RIFERISCONO ALLE MASSE CON ZAVORRA ANZICHÉ ALLE MASSE ECCEZIONALI.

N.B. IL DOCUMENTO DI CIRCOLAZIONE È VALIDO SOLO SE CONTIENE LE PAGINE NUMERATE DA 1 A 12


0000


F6981


DICHIARAZIONE REG. TITOLARIETA' N. 1334 DEL 23/06/92

 M.O. N. 04M0845819 REIMMATRICOLAZIONE PER SMARRIMENTO T
 DEL 09/07/92 ARGA E CARTA DI CIRCOLAZIONE

GENERALITÀ E RESIDENZA DEL PROPRIETARIO

.....19.....


.....19.....


.....19.....


.....19.....
