BELKA PODWALINOWA
L=108,96m

BETON (C25/30) W-8
STAL A-IIIN B500SP

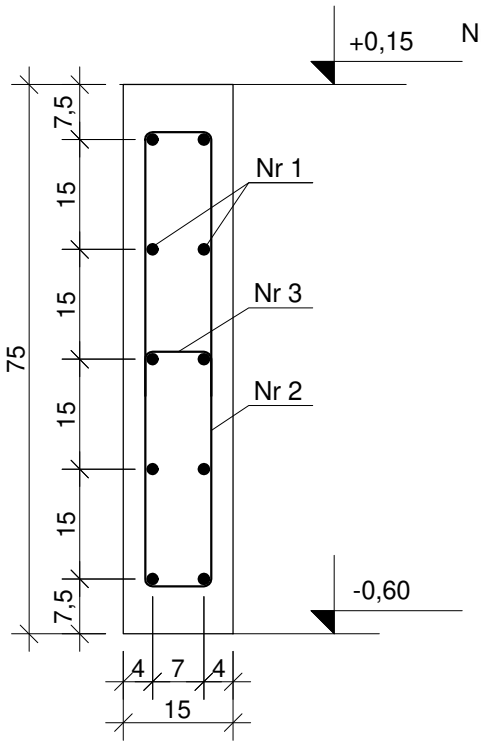

Nr 2 545Ø6 co 20cm L=1,62m

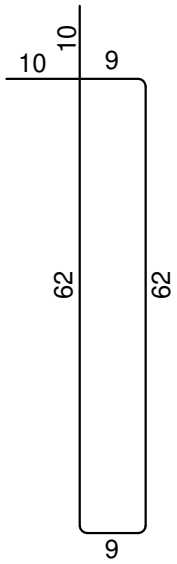

Nr 3 545Ø6 co 20cm L=0,21m

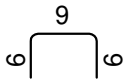

Nr 1 10 Ø12 co 15cm L=108,96m

WYKAZ STALI ZBROJENIOWEJ

ELEMENTY		PRĘTY ZBROJENIA										
Nazwa	Liczba	Nr pręta	Średnica	Długość	Liczba w 1 elem.	Liczba ogólna	AIIIN B500SP					
	szt.		mm	m	szt.	szt.	ϕ6	ϕ8	ϕ12	ϕ16	ϕ20	ϕ25
BP	1	1	12	108,96	10	10			1089,60			
		2	6	1,62	545	545	882,90					
		3	6	0,21	545	545	114,45					
Długość ogólna						m	997,35	0,00	1089,60	0,00	0,00	0,00
Masa 1m pręta						kg	0,222	0,395	0,888	1,578	2,466	3,850
Masa prętów wg średnic						kg	221,41	0,00	967,56	0,00	0,00	0,00
Masa prętów dla 1szt.						kg	1188,98					
Masa całkowita prętów						kg	1188,98					

P R O J E K T T E C H N I C Z N Y

Nazwa obiektu lub zamierzenia inwestycyjnego:	HALA STALOWA			
Adres obiektu:				
Branża:	KONSTRUKCJA			
Inwestor:	EcoENERGY Artur Grzelak 62-619 Sadlno			
Przedmiot rysunku:	BELKA PODWALINOWA	Nr rysunku:	K9	Skala: 1:10
		Rewizja:	-	Data: 02.2024r.
Projektant:	inż. Zbigniew Rybus	LOD/2073/PWOK/13		